


**CONTROL**

**LED VERMELHO**

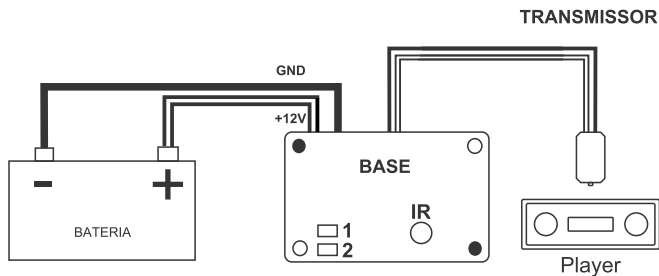
\*\*\*LED VERMELHO INDICA  
QUE A TRANSMISSÃO  
ESTÁ ATUANDO



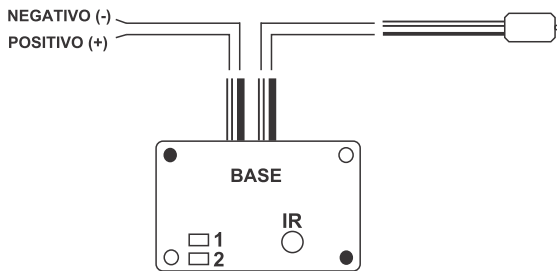
Transmissão com  
alcance de 100 m.

# GUIA DE INSTALAÇÃO

Aponte o transmissor para a frente do player.



## SENSORES E ALIMENTAÇÃO



- Os fios se diferem conforme desenho, um deles é preto e o outro preto e branco.
- Para conectar o sensor, deve-se manter as cores conforme o desenho.

## Configuração do Expert Controle

O Expert Controle foi desenvolvido e aprimorado para aumentar a segurança e a performance de sistemas de som automotivo. Por isso, vem com tecnologia integrada e patenteada.

A base (figura 1) possui **3 funções** descritas a seguir:

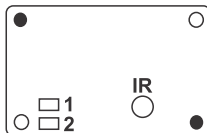


Figura 1

### 1º - GRAVAR NOVO CONTROLE:

Caso o usuário perca o CONTROLE, existe a possibilidade de gravar outro. Para tal, basta clicar no botão 1 depois no 2 seguidamente. Os leds Azul e vermelho permanecerão acesos, neste momento, basta clicar no botão + (mais) do controle.


### 2º - MODO APRENDER:

Se o usuário não possuir um cd-player memorizado na base, existe a função aprender. Basta clicar no botão 2 e aguardar o Led Azul permanecer aceso. Agora, clicar primeiro na tecla do Expert Controle, o Led Vermelho permanece aceso, em seguida, com o controle do cd-player perto da base pressione a tecla correspondente apontando-o para a base até que o Led Vermelho apague. Novamente, pressione outra tecla do Expert (Led Azul permanece aceso) depois do controle do cd-player até que o Led Vermelho apague. Repita o procedimento para outras teclas. As 8 teclas devem ser pressionadas para terminar a gravação.

Exemplo:

**LED AZUL > CONTROLE EXPERT > LED VERM > CONTROLE CD-PLAYER**

**PRESSIONE:**





















































### 3º - CD-PLAYERS MEMORIZADOS:

Há uma coletânea de controles já memorizados.

Clique no botão 1 da base e aguarde o LED Vermelho permanecer aceso.

Agora, pressione os botões no EXPERT CONTROLE correspondentes ao seu cd-player, de acordo com a tabela abaixo:

		PIONEER CD/CX5717
		PIONEER CXE 2833/3877
		PIONEER CXE5116/5125
		JVC Padrão
		SONY Padrão
		KENWOOD Padrão
		ALPINE
		ROADSTAR 7790MTS
		ROADSTAR 3130MTS
		POSITRON SP61/65/68
		POSITRON SP86/83/63/67/69/43
		LENOXX AD2603
		H-BUSTER HBD76/91/92/93
		BOOSTER 8340MP
		BOOSTER 8365MP
		BOOSTER BDVD5350
		BOOSTER BMP1250UB
		BOOSTER 1450USB
		BOOSTER 9600/8365
		NAPOLI Padrão
		DOTCOM Padrão
		ORBE Padrão
		MOX Padrão
		BZ Padrão
		LG Padrão

## TERMO DE GARANTIA

Garantia válida por 12 meses (1 ano) a contar da nota fiscal de compra. Serão cobertos pela garantia componentes e/ou peças que comprovadamente apresentem defeitos de fabricação ou de material.

A garantia **não** cobre:

- Equipamento, peças ou componentes previamente alterados por pessoas não autorizadas.
- Danos causados por acidentes (queda, esmagamento, etc) ou agentes da natureza (inundações, incêndios, etc).
- Defeitos oriundos de adaptação e/ou acessórios.
- Despesas de transporte.

Caso necessite de conserto, enviar para a assistência mais próxima ou fábrica.

Endereço:

Expert Electronics

Rodovia Prof. Zeverino Vaz, 2358 GLP 4

Santa Terezinha, Paulínia - SP

Paulínia - SP

CEP : 13140-774

OBS: Serão cobrados reparos (quando necessários) em aparelhos fora da garantia.

Fone: (19)3888-2926

e-mail: [suporte@expertelectronics.com.br](mailto:suporte@expertelectronics.com.br)

A Expert Electronics reserva-se no direito de alterar características do produto sem prévio aviso.

DADOS CADASTRAIS:

NOME:.....

N.F.:.....DATA:.....FONE:.....

ENDEREÇO:.....

LOJA:.....FONE:.....